

ШКОЛЬНАЯ ПРОГРАММА

Е. Ф. Корж
И. Г. Лешкевич

УМНЫЕ КАНИКУЛЫ

**Всё, что нужно помнить
к 3 классу**

Тетрадь для повторения

Русский язык

Элементы логики

Математика

Человек и мир

Беларуская мова

Минск



«Сэр-Вит»

2026

Дорогой друг!



В этой тетради есть зашифрованные слова, хитрые задачи, маленькие открытия. Ты сможешь догадаться, какие изобретения сделали люди, наблюдая за животными и растениями.

Логические задачи – это увлекательный тренажёр для ума. Попробуй разделить каждый квадрат на 4 одинаковые части, используя разные способы. Попробуй взять с закрытыми глазами нужное количество карандашей разного цвета.

Если что-то с первого раза не получается, вернись к заданию позже – и у тебя всё получится.

Каждый день, выполняя одно-два задания, ты будешь становиться внимательнее, грамотнее и увереннее в себе. А ещё ты точно не забудешь того, чему научился за год.

Пусть это лето будет тёплым и полезным. Ты молодец, что открыл эту тетрадь.

Впереди – интересный путь!

Летняя страничка 1

1. Определи, какая речь: устная (У) или письменная (П). Напиши нужную букву рядом с предложением.

- Ты слушаешь аудиосказку.
- Ты заполняешь свой дневник.
- Ты разговариваешь с другом по видеосвязи.
- Ты читаешь вывеску в магазине.
- Ты пишешь сообщение маме в телефоне.

2. Прочитай текст. Если это диалог, напиши букву Д, если монолог – М. Подчеркни вежливые слова.

– Здравствуйте, дайте мне, пожалуйста, мороженое.

– Вот, возьмите.

– Спасибо большое!

– Пожалуйста. Приходите ещё.

– До свидания!



3. Реши логическую задачу.

Блокнот дешевле книги. Ручка дороже стирки, но дешевле блокнота. Что дороже всего? Что дешевле всего? Запиши.

Летняя страничка 2

1. Расшифруй слово. Запиши его.

Первая буква стоит **после** буквы **Й**.

Вторая буква – **первая** в алфавите.

Третья стоит **после** буквы **М**.

Четвёртая – **между** буквами **З** и **Й**.

Пятая – **перед** буквой **Л**.

Шестая – **после** буквы **Т**.

Седьмая – **перед** буквой **М**.

Восьмая – **после** буквы **Ъ**.

--	--	--	--	--	--	--	--



2. Прочитай. Вставь пропущенные буквы. Запиши слова в алфавитном порядке.

Х..р..шо, ..зык, р..бята, с..р..ка, к..р..ва, ..г..-
род, ябл..к..., Б..л..русь, яг..да, д..рога, в..р..бей,
за..ц.


6. Определи время и запиши.

утро




ч МИН

день




ч МИН

вечер



ч МИН

НОЧЬ



ч МИН

7. Отметь знаком ✓ свойства воды в жидком состоянии.

- текучая
- вкусно пахнет
- прозрачная
- не имеет запаха
- бесцветная
- не имеет вкуса
- является растворителем
- хорошо впитывается



8. Прачытай. Спішы, раскрываючы дужкі.

На рацэ (С, с)ож стаіць горад (Г, г)омель.
(Б, б)рэт – на рацэ (Б, б)уг. (М, м)агілёў упрыгож-
вае (Д, д)няпро. Праз (М, м)інск працякае рака
(С, с)віслач.

Слоўнікавыя словы

аква́рыум	ле́свіца	Рэспу́бліка
відэ́лец	меда́ль	Белару́сь
геро́й	ме́сяц	стадыён
дзвэ́ры	метрó	сусéд
до́ждж	мядзвэ́дзь	сцю́жа
ёсць	мя́ккі	талéрка
калекты́ў	па́мяць	тэ́атр
калідо́р	рукза́к	цвё́рды
кватэ́ра		чацвэ́р

8. Прачытай. Устаў прапушчаныя літары.

Каля рэчкі

Каля рэчкі стаяла старая вярба. Яна схіліла свае галіны над вадой, як быццам хацела з ёй пашптацца. Надвор'е было сонечнае. Вода – ёпляя. Я скочыў у рэчку і паплы... Побач плюхалася рыбка, а на дне відаць былі глаккія каменьчыкі і жоўтыя пясок.



З-за павароту паказалася драляная лодка. У ёй сядзеў дзядуля Іван.

Раптам я пачуў стракатае. Гэта сарока села на куст і пачала стрэкацца.

Содержание



Дорогой друг!	3	Летняя страничка 7.	25
Летняя страничка 1.	4	Летняя страничка 8.	28
Летняя страничка 2.	7	Летняя страничка 9.	31
Летняя страничка 3.	11	Летняя страничка 10.	34
Летняя страничка 4.	14	Летняя страничка 11.	37
Летняя страничка 5.	18	Летняя страничка 12.	41
Летняя страничка 6.	22		