

ШКОЛЬНАЯ ПРОГРАММА

Н.С. Сергеева

ПРОПИСЬ к новому «Букварю» В двух частях Часть 1

7-е издание



Минск
«Сэр-Вит»

2023

От автора

Пособие «Пропись» к новому букварю предназначено учащимся 1 класса учреждений общего среднего образования и воспитания.

Предложенные задания будут способствовать развитию и закреплению навыка письма, а также научат писать чётким, ровным и красивым почерком.

Пособие соответствует программе обучения письму и состоит из двух частей.

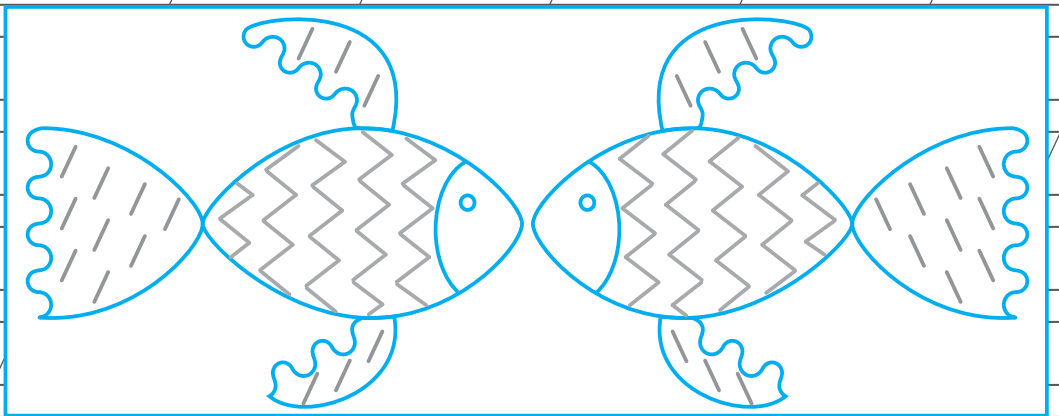
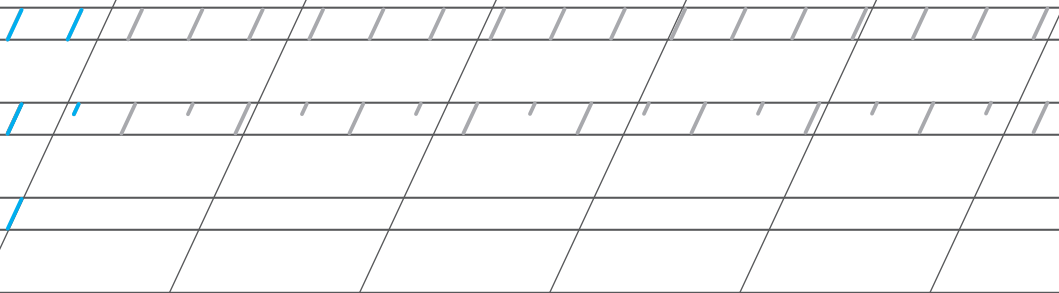

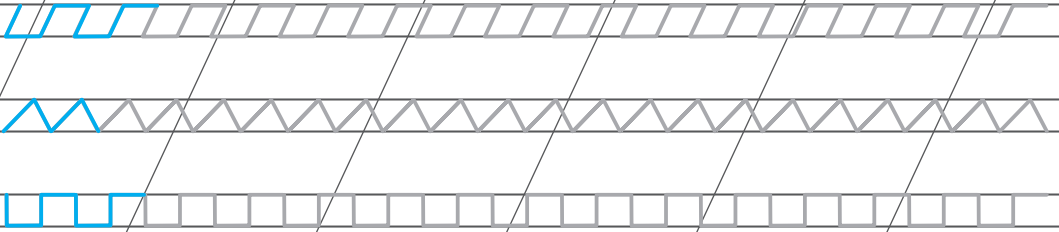
В каждой из частей основное внимание обращено на выработку умений писать составляющие элементы букв и способов их соединений. На страницах пособия даны буквы вначале для обведения, а затем и для самостоятельного написания. В зависимости от подготовленности ученику на уроке можно предложить необходимый ему тип задания, реализовав таким образом дифференцированный принцип обучения. Возле каждого задания расположена «лестница» самооценки. Совместно с учителем учащиеся выбирают критерии оценивания. Например, буквы (элементы букв) написаны с правильным наклоном (**Н**), соответствуют образцу (**С**); задание выполнено аккуратно (**А**), правильно (**ПР**). Внизу страницы схематически показаны три выражения «лица», которые учащиеся зарисовывают в соответствии с полученными впечатлениями на уроке. Если *всё было понятно*, то зарисовывают левое изображение, *всё понятно, всё получается*, то зарисовывают среднее, если *всё не понятно*, то – правое.

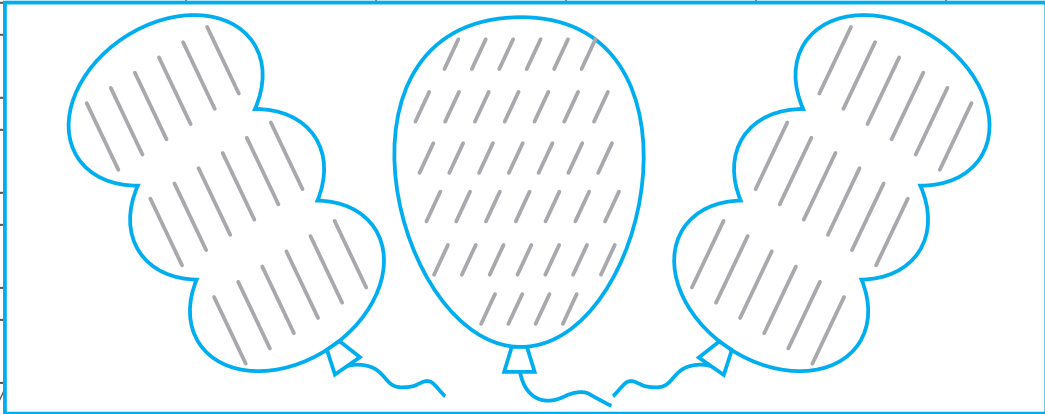
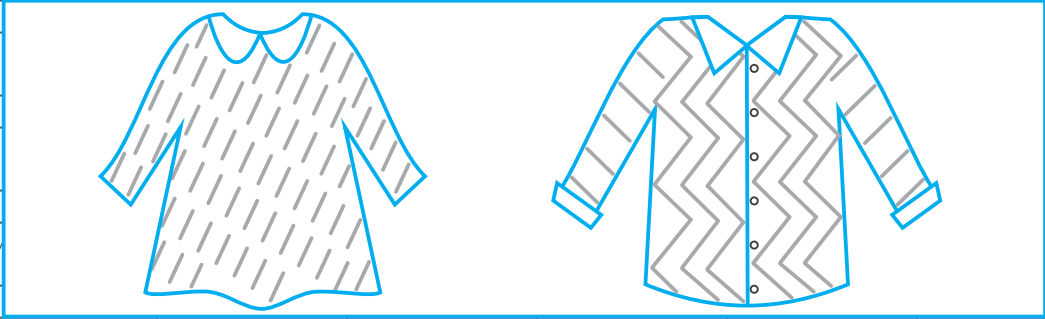
В пособии предложены интересные тексты, пословицы, скороговорки для самостоятельного написания и написания по памяти, включены занимательные и развивающие задания, что будет способствовать общему развитию учащихся.

В конце пособия размещены «Памятка» и «Лист индивидуальных достижений».

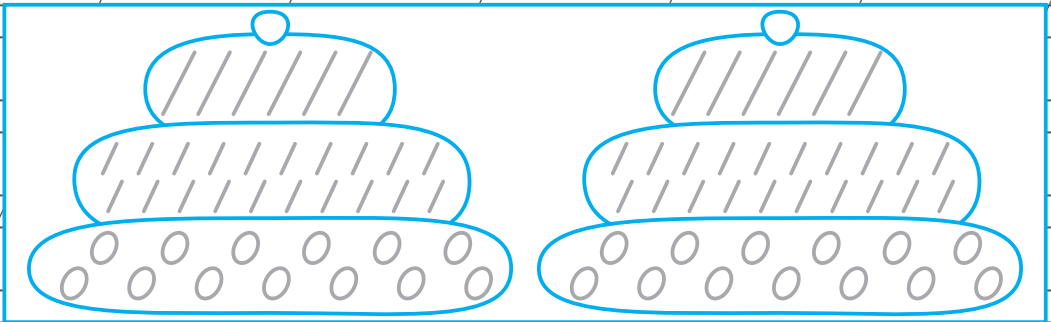
Учитель может использовать данное пособие для дополнительной отработки навыка письма на уроках, а также для проведения стимулирующих, поддерживающих занятий, на занятиях факультатива «Тайны звуков и букв», в работе кружка «АБВГД-ейка», на интегрированных уроках письма и чтения.

Весьма полезным будет пособие и для родителей будущих первоклассников, желающим в домашних условиях обучить ребёнка навыкам каллиграфического письма.

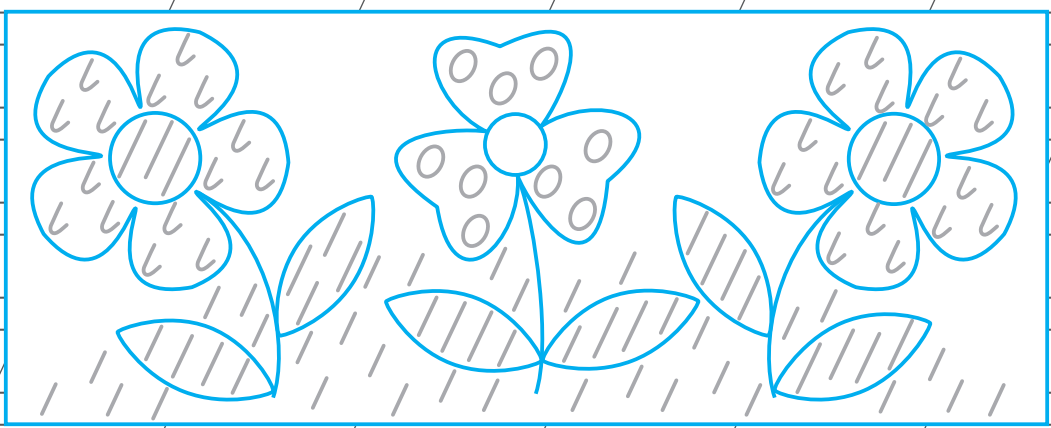




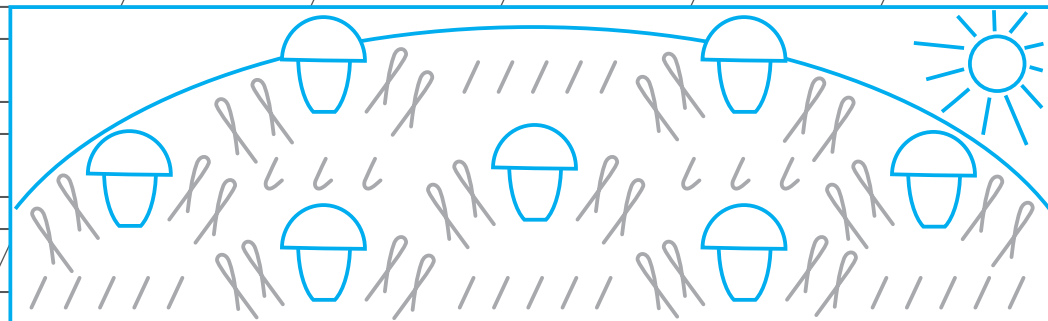
O O O O O O O O O O O O O O O
O O O O O O O O O O O O O O O
O



l l l l l l l l l l l l l l l
l l l l l l l l l l l l l l l
l



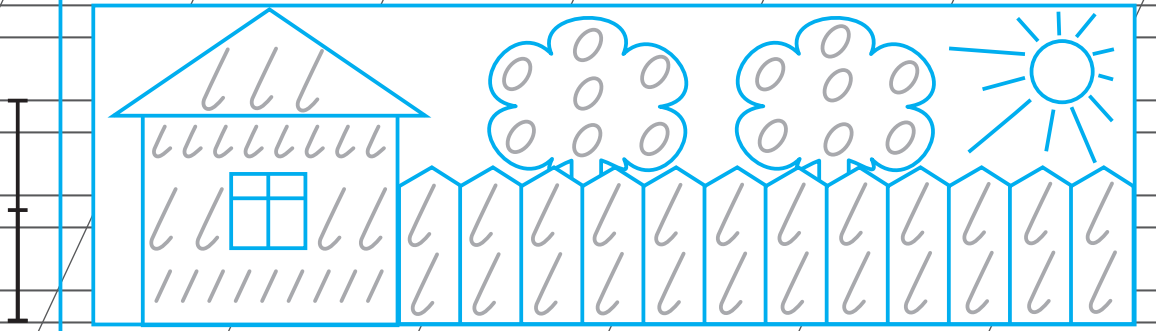
Handwriting practice for the cursive letter 'f'. The first row shows 14 individual 'f' characters. The second row shows 10 'f' characters with a horizontal line through them. The third row shows a single 'f' character.



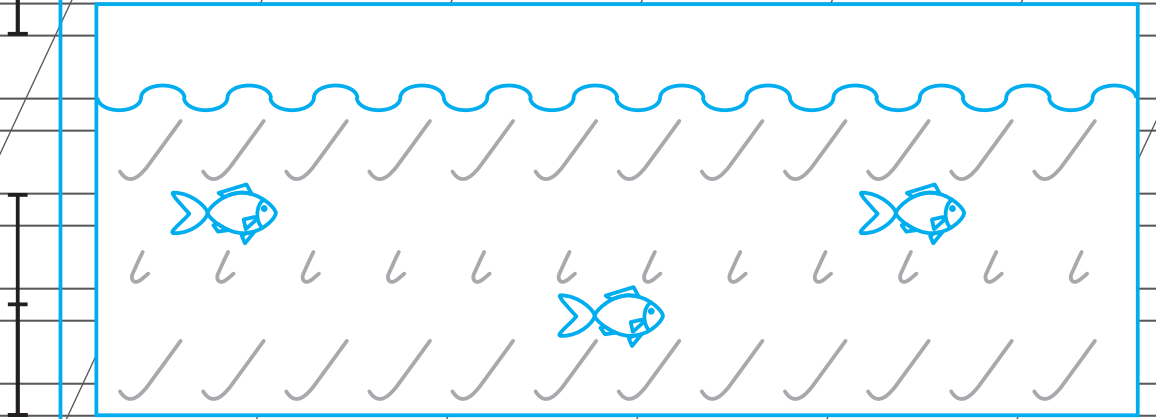
Handwriting practice for the cursive letter 'f'. The first row shows 14 individual 'f' characters. The second row shows 14 'f' characters with a horizontal line through them. The third row shows a single 'f' character.




Handwriting practice for the cursive letter 'l'. The first row shows 12 cursive 'l's. The second row shows 12 cursive 'l's with a vertical line to its left, indicating the starting point for the stroke. The third row shows a single cursive 'l' with a vertical line to its left.




Handwriting practice for the cursive letter 'j'. The first row shows 12 cursive 'j's. The second row shows 12 cursive 'j's with a vertical line to its left, indicating the starting point for the stroke. The third row shows a single cursive 'j' with a vertical line to its left.



Л Л Л Л Л Л Л Л Л Л
Л Л Л Л Л Л Л Л Л Л
Л

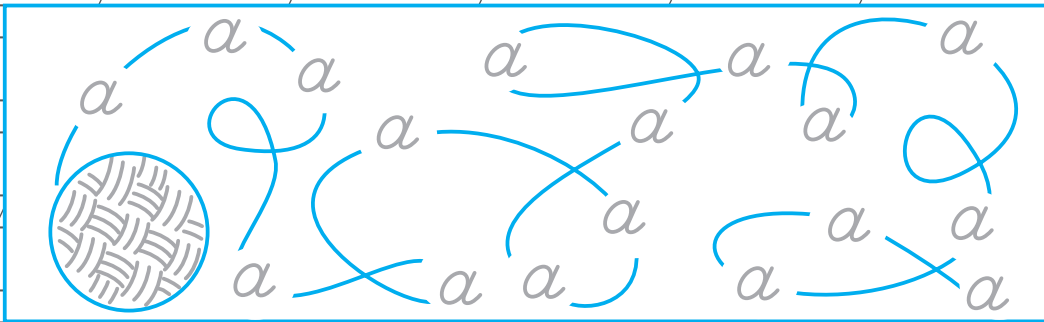


///
LLL
Л

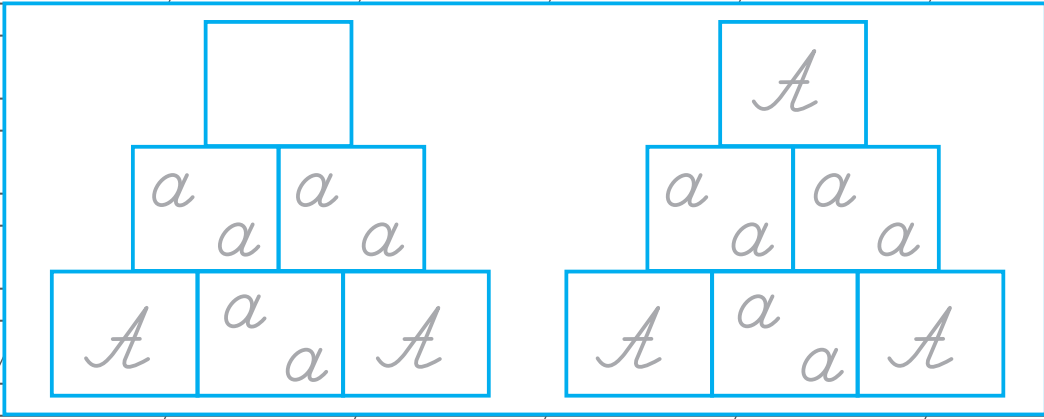




a a a a a a a a a a
 a a a a a a a a a a
 a



A A A A A A A A A A
 A A A A A A A
 A



y y y y y y y y y y y y
y v y v y v y v y v y v y
y

ay ay ~ ay
ya ya ya
yy yy ' yy

Ay Ay ~ Ay
Ayy Ayy Ayy
Ayya Ayya Ayya

ay o ay o ay o ay o ay o ay o ay
Ay Ay a Ay a y Ay a y Ay a y



y y y y y y y y y y y y
y v y v y v y v y v y v y v
y

yy yy yv v v v
ya ya y 7 7 7
Ay Ay A v v v

ya ya y v 7 7
yy yy y v 7 7
yay ya y v 7 7

y y y y y y y y y
y y y y y y y y y

