

ШКОЛЬНАЯ ПРОГРАММА

И. В. Зубрилина

English. Step 3. Part 1

В 2 частях

Часть 1



Минск
«Сэр-Вит»
2018

Учебное пособие «English. Step 3. Part 1» предназначено для учащихся, приступающих к изучению английского языка, и может служить дополнением к любому УМК по английскому языку I ступени общего среднего образования и использоваться как на учебных и факультативных занятиях, так и для самостоятельной работы дома.

Являясь логическим продолжением пособий «English. Step 1. ABC», где учащиеся знакомятся с буквами английского алфавита и формируют первичные орфографические и лексические навыки, и тренажера по чтению на английском языке «English. Step 2. Reader», в котором изложены основные правила чтения английских гласных и согласных букв и буквосочетаний, учебное пособие «English. Step 3. Part 1», представляет собой интерактивную поддержку учебного курса «Английский язык. 3 класс».

Учебный материал пособия «English. Step 3» полностью соответствует требованиям учебной программы по предмету «Английский язык», подается комплексно, последовательно и дозированно по принципу «от простого к сложному» с систематическим повторением.

Большинство упражнений маркированы специальными значками, в зависимости от предполагаемого вида деятельности:



– письменные упражнения;



– творческие упражнения;



– материал для запоминания (грамматические правила, речевые клише);



– упражнения на совершенствование навыков чтения;



– упражнения на отработку речевых моделей и совершенствование навыков говорения;



– упражнения на совершенствование навыков восприятия иноязычной речи на слух.

С целью обеспечения возможности самостоятельной работы и самоконтроля к пособию создано звуковое приложение, которое размещено по ссылке:



Автор

Lesson 1. ABC

The Alphabet

Aa [eɪ]	Bb [bi:]	Cc [si:]	Dd [di:]	Ee [i:]	Ff [ef]
Gg [dʒi:]	Hh [eɪtʃ]	Ii [aɪ]	Jj [dʒeɪ]	Kk [keɪ]	Ll [el]
Mm [em]	Nn [en]	Oo [əʊ]	Pp [pi:]	Qq [kju:]	Rr [ɑ:]
Ss [es]	Tt [ti:]	Uu [ju:]	Vv [vi:]	Ww [ˈdʌblju:]	Xx [eks]
		Yy [waɪ]	Zz [zed]		

1 Match capital and small letters. Соедините большие и маленькие буквы.



2 Circle an odd letter in each line. Обведите лишнюю букву в каждой строке.

e e c e e
j l j j j
g g g q g
h h n h h
t t t t f
a u a a a

3  Write in small letters. Напишите маленькими буквами.

APPLE _____


CAKE _____

LEMON _____

HORSE _____

GIRAFFE _____

MOUSE _____

4  Fill in the missing letters and circle the vowels. Заполните пропуски и обведите гласные буквы.

Aa Bb _____
____ Hh _____
____ Nn _____
Ss _____
Yy Zz

5



Split the names into two groups. Распределите имена по двум группам.

Sam, Kim, Tim, Bill, Liz, Lily, Ella, Stella, Emma, Bella, Bob, Rob, Tom, Mark, Nick, Dick, Lora, Nora, Nelly, Linda, Dolly, Polly, Fred, Ted, Ben, Ken, Ann.



He is a boy.

Sam, _____



She is a girl.

Liz, _____

6a



Circle the letters of your name. Обведите буквы своего имени.

Aa	Mm	Vv	Dd	Ww	Ff	Jj	Uu
li	Gg	Kk	LI	Ee	Rr	Oo	Pp
Qq	Hh	Ss	Tt	Cc	Zz	Nn	Xx
			Yy	Bb			

6b



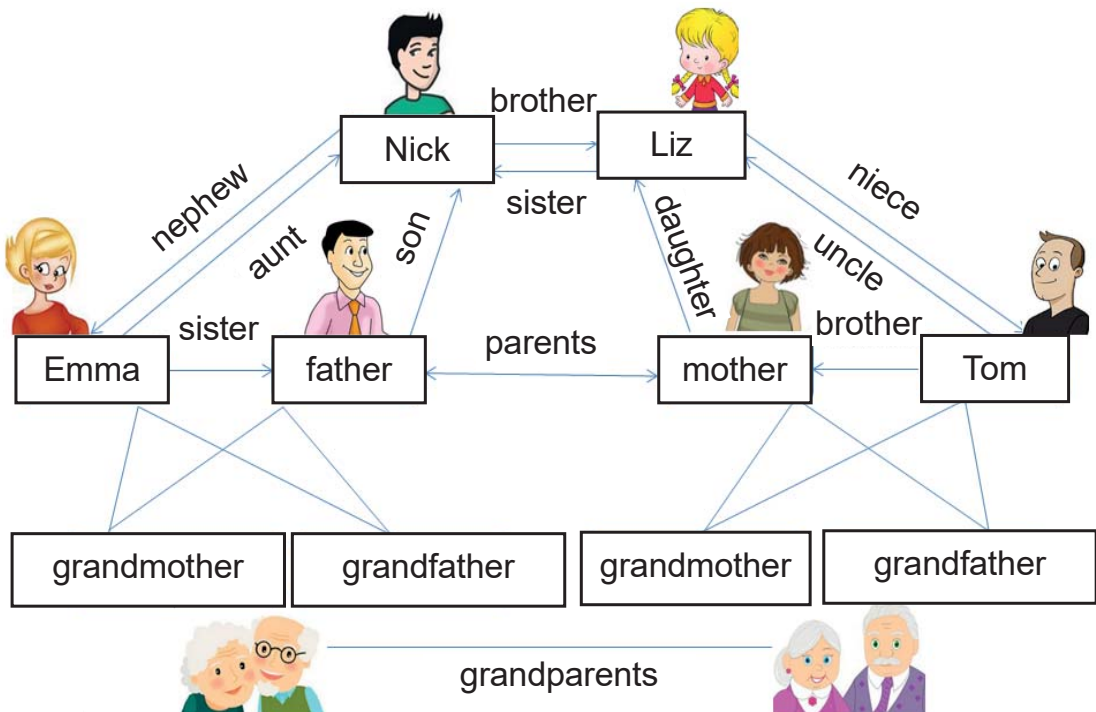
Complete the sentences. Закончите предложения.

My name is I am a

UNIT 2. MY FAMILY

Lesson 1. Family

1a Look at the picture and guess the meaning of the words. Посмотрите на картинку и догадайтесь о значении слов.



1b  Listen, repeat and remember. Послушайте, повторите и запомните.



Mother and father are **parents**;
sister and brother are **siblings**;
grandfather and grandmother are **grandparents**.



mother = mom = mum = mummy
father = dad = daddy
grandmother = grandma = granny
grandfather = grandpa = granddad

2



Split the words into two groups. Распределите слова по двум группам.

A girl, a boy, a granny, brother, father, sister, granddad, aunt, uncle, son, daughter, mother, niece, nephew.


he	she

3



Sign the picture. Подпишите рисунок.

Mother,
father,
son,
daughter,
granny,
granddad,
a baby.



Word List

an animal – животное	grass – трава
to bark – лаять	a hamster – хомяк
a bear – медведь	a hare – заяц
cabbage – капуста	a hen – курица
a camel – верблюд	to hide – прятаться
a cat – кот	a horse – лошадь
to climb a tree – залезть на дерево	to jump – прыгать
a cow – корова	jungles – джунгли
a crocodile – крокодил	a kitten – котёнок
a dog – собака	a lion – лев
domestic – домашний	loudly – громко
a duck – утка	a monkey – обезьяна
an elephant – слон	a parrot – попугай
a farm – ферма	a paw – лапа
fast – быстрый; быстро	a pet – питомец
to feed – кормить	a pig – свинья
to fly – летать	to play – играть
a forest – лес	a puppy – щенок
a fox – лиса	a rabbit – кролик
a frog – лягушка	to read – читать
geese – гуси	to run – бежать
a giraffe – жираф	sand – песок
a goose – гусь	seeds – семечки

СОДЕРЖАНИЕ

ПРЕДИСЛОВИЕ	3
Unit 1. About Me	5
Lesson 1. ABC	5
Lesson 2. Greetings	8
Lesson 3. Numbers	10
Lesson 4. Call Me, Please.....	13
Lesson 5. Colours	16
Lesson 6. My Favourite Colour.....	18
Word List	21
Unit 2. My Family	23
Lesson 1. Family	23
Lesson 2. Family Portrait.....	26
Lesson 3. Family Members	29
Lesson 4. We are Together	32
Lesson 5. My Family and I	35
Lesson 6. We are a Family	37
Lesson 7. My Family	40
Lesson 8. A Friendly Family	44
Lesson 9. My Big Family	46
Lesson 10. Our Happy Family	49
Lesson 11. My Family and Friends	52
Word List	55
Unit 3. People Around Me	56
Lesson 1. You and Me.....	56
Lesson 2. My Face	59
Lesson 3. She is Nice	62
Lesson 4. We are Nice	65
Lesson 5. My Body.....	68

Lesson 6. I Look Nice.....	70
Lesson 7. It is Me	73
Word List	76
Unit 4. Our Pets.....	77
Lesson 1. On the Farm.....	77
Lesson 2. Domestic Animals	80
Lesson 3. Wild Animals	82
Lesson 4. I Have Got a Pet	85
Lesson 5. I Want a Pet.....	88
Lesson 6. At the Zoo	90
Lesson 7. My Pet.....	93
Lesson 8. Our Pets are Our Friends.....	96
Word List	100