

УЧЕБНАЯ ПРОГРАММА  
ДОШКОЛЬНОГО ОБРАЗОВАНИЯ

Е.Н. Михед

**Учимся  
писать**

*В двух частях*

**Часть 1**

*9-е издание*

Минск



«Сэр-Вит» 2023

УДК 373.2.016:003-028.31

ББК 74.102

М69

Серия основана в 2015 году

**Михед, Е.Н.**

М69 Учимся писать. В 2 ч. Ч. 1 / Е.Н. Михед. — 9-е изд. — Минск : Сэр-Вит, 2023. — 28 с. — (Учебная программа дошкольного образования).

ISBN 978-985-597-819-1.

Пособие, предназначенное для занятий с детьми среднего и старшего дошкольного возраста, является третьим в серии прописей для подготовки к школе и содержит специально подобранные задания с элементами написания букв, штриховкой, обводкой по контуру, раскрашиванием фигур. Выполнение заданий будет способствовать тренировке моторных и графических навыков.

Адресуется воспитателям детских дошкольных учреждений и родителям для индивидуальной работы с ребёнком по развитию мелкой моторики руки.

**УДК 373.2.016:003-028.31**  
**ББК 74.102**

**ISBN 978-985-597-819-1 (ч. 1)**

© Михед Е.Н., 2015  
© Михед Е.Н., 2023  
© Оформление ООО «Сэр-Вит»,  
2023

## От автора

### *Уважаемые воспитатели и родители!*

Пропись «Учимся писать» состоит из двух частей и предназначена для занятий с детьми **старшего** дошкольного возраста и является **третьей** в серии прописей для подготовки к школе. На страницах ребята познакомятся с *узкой рабочей строкой* и *междустрочным пространством*.

Задания содержат образцы написания элементов букв, которые помогут развить мелкую моторику и координацию движений руки, а также потренировать графические навыки, необходимые при овладении письмом, что обеспечит успешность дальнейшего обучения в школе. Оригинальность и занимательный характер упражнений позволит в последующем сохранить у ребёнка интерес к учению.

Штриховка, обводка по контуру, проведение заданных линий и разукрашивание фигур поможет в занимательной форме отработать и закрепить полученные навыки, а также подготовит ребёнка к урокам письма и рисования.

Помогите ему усвоить значение заданий «сверху вниз», «снизу вверх», «слева направо», «справа налево», «с наклоном», «на рабочей строке», «на одном расстоянии», «одинаковой высоты», «одинаковой длины». Моторные навыки таким образом дополнятся умением ориентироваться на странице.

Занимайтесь не более 20—25 минут, не допускайте переутомления малыша.

*Желаю удачи!*

*Михед Е.Ф.*

/ /

/ /

/ /

/ /

/ /

/ /

/ /


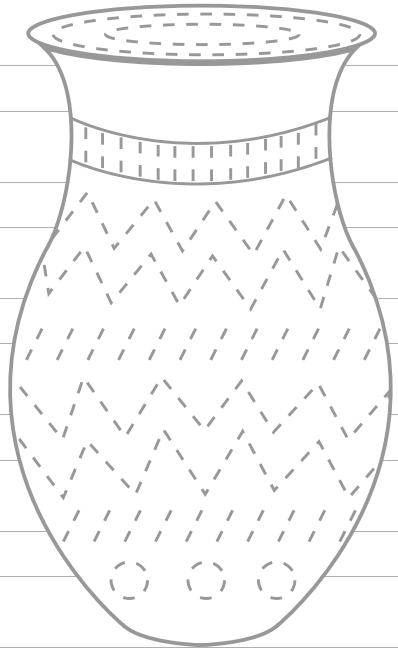
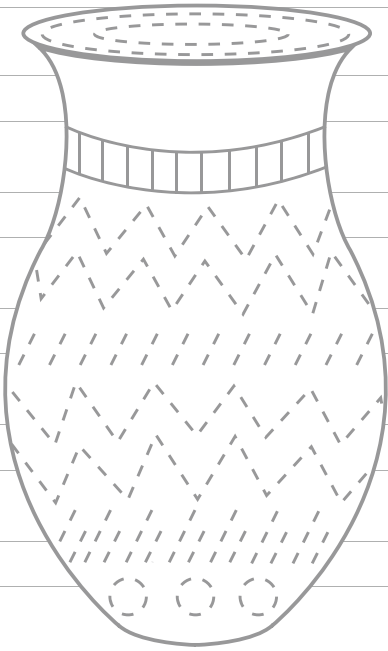
/ /

/ /

/ /

ㄥ ㄥ ㄥ ㄥ ㄥ ㄥ ㄥ ㄥ ㄥ ㄥ ㄥ ㄥ ㄥ ㄥ ㄥ ㄥ

ㄥ ㄥ ㄥ / / / / / / / / / / / / / / / / ㄥ ㄥ ㄥ



l l l l l l l l l l l l

l l l l l l l l l l

l l l l l l l l l l

l l l l l l l l l l

ll ll ll ll ll ll ll ll ll ll

ll ll ll ll ll ll ll ll ll ll

ll ll ll ll ll ll ll ll ll ll

ll ll ll ll ll ll ll ll ll ll

2 2 2 2 2 2 2 2 2 2 2 2 2 2 2

2 2 2 2 2 2 2 2 2 2 2 2 2 2 2

2 2 2 2 2 2 2 2 2 2 2 2 2 2 2

2 2 2 2 2 2 2 2 2 2 2 2 2 2 2



2 / 2 / 2 / 2 / 2 / 2 / 2 / 2 / 2 /

2 / 2 / 2 / 2 / 2 / 2 / 2 / 2 / 2 /

2 2 2

2 2 2

2 2 2

2 2 2

∩ ∩ ∩ ∩ ∩ ∩ ∩ ∩ ∩ ∩ ∩ ∩

∩ ∩ ∩ ∩ ∩ ∩ ∩ ∩ ∩ ∩ ∩ ∩

∩ ∩ ∩ ∩ ∩ ∩ ∩ ∩ ∩ ∩ ∩ ∩

∩ ∩ ∩ ∩ ∩ ∩ ∩ ∩ ∩ ∩ ∩ ∩

∩ ∩ ∩ ∩ ∩ ∩ ∩ ∩ ∩ ∩ ∩ ∩

∩ ∩ ∩ ∩ ∩ ∩ ∩ ∩ ∩ ∩ ∩ ∩

∩ ∩ ∩ ∩ ∩ ∩ ∩ ∩ ∩ ∩ ∩ ∩

∩ ∩ ∩ ∩ ∩ ∩ ∩ ∩ ∩ ∩ ∩ ∩